



PRIMER ISOLATOR WET ON WET

АНТИКОРРОЗИОННЫЙ ГРУНТ ИЗОЛЯТОР

КОМПОНЕНТЫ ПРОДУКТА

Антикоррозионный Изолирующий Грунт PRIMER ISOLATOR WET ON WET 3:1.

Отвердитель 1:3 HARDENER for PRIMER ISOLATOR wet on wet.

Разбавитель для акриловых продуктов.

ОПИСАНИЕ ПРОДУКТА

Высококачественный 2-компонентный Грунт с добавлением антикоррозионных компонентов для кузовного ремонта. Предназначен для нанесения мокрым по мокрому. Особенно рекомендуется для защиты новых элементов.

СВОЙСТВА

- Отличная антикоррозионная защита стальных поверхностей.
- Хорошая адгезия к различного вида поверхностям.
- Доскональная растекаемость.
- Очень короткое время отверждения.

СОДЕРЖАНИЕ ЛЕТУЧИХ ВЕЩЕСТВ

V.O.C.= 538 [g/l]. Продукт отвечает требованиям директивы Европейского Союза (2004/42/WE), которая для этой категории продуктов (кат. В/3) определяет предельную величину ЛОВ на уровне 540 [г/л].

ПОДГОТОВКА ОСНОВАНИЯ

Изолирующий Грунт 3:1 можно наносить на:

- Сталь и алюминий предварительно матированные и обезжиренные.
- Гальваническую оцинкованную сталь.
- Прошлифованные стекло-полиэстровые ламинаты (GFK/GRP).
- Полиэфирные и эпоксидные шпатлевки.
- Реактивные грунты.
- Старые ЛКП в хорошем состоянии предварительно матированные и обезжиренные.

Тщательная подготовка основания обязательна для получения качественного покрытия. Для шлифования рекомендуем:










- наждачную бумагу с градацией P360÷P600 (для шлифования вручную по мокрому, по сухому)
- наждачную бумагу с градацией P280÷P360 (для машинного шлифования по сухому).

ВНИМАНИЕ! В целях безопасности следует поступать согласно данным, содержащимся в Паспорте Безопасности опасного вещества для данного изделия.

После применения, емкость с продуктом следует немедленно закрыть! Беречь отвердитель от мороза и влаги!



ПРОЦЕСС НАНЕСЕНИЯ

 Tech.info		 3:1 35%	 18÷20s / 20°C	 20 min. / 20°C
 1÷2X 1 2÷2,5 bar Ø 1,3÷1,4mm	 20 min. / 20°C			

ДАЛЬНЕЙШИЕ РАБОТЫ

На изолирующий Грунт 3:1 можно наносить:

- 2- компонентные покровные лаки.
- компонентные базовые краски.
- 2-компонентные акриловые грунты.
- 2-компонентные полиэфирные шпатлевки.
- 2-компонентные эпоксидные шпатлевки

ПРИМЕЧАНИЕ

Не превышать рекомендуемых доз отвердителя!

- Наилучшие результаты достигаются при покраске при комнатной температуре.
- Температура воздуха и температура окрашиваемой детали должны быть приблизительно равны.
- Во время работы с продуктами 2К применяйте исправные средства индивидуальной защиты. Следует беречь глаза и дыхательные пути.
- Помещения должны хорошо проветриваться.
- Покрасочные пистолеты и инструменты следует мыть сразу после применения.

ХРАНЕНИЕ

Компоненты продукта следует хранить в плотно закрытых емкостях, в сухих прохладных помещениях, вдали от источников огня, тепла и солнечных лучей.